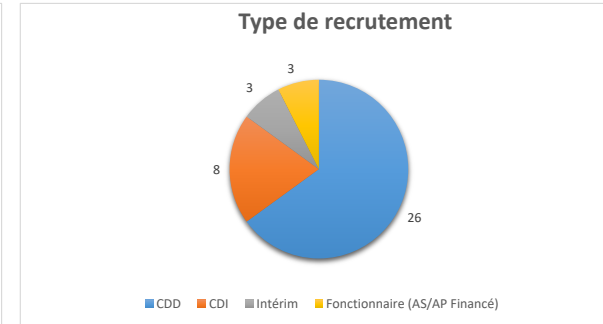
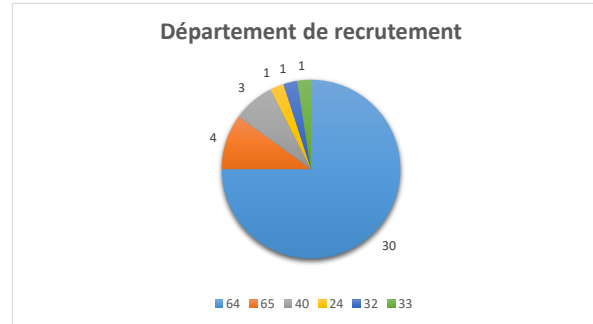


## Insertion professionnelle, secteurs d'employabilité sur les 3 dernières années

### Promotion 2018/2021

Nombre de candidats diplômés en Juillet 2021 : 40

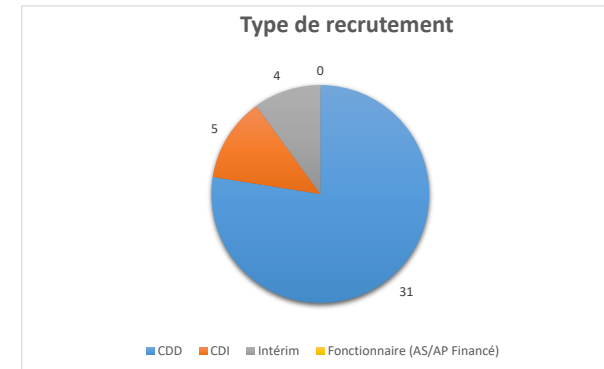
Département de recrutement		Type de recrutement	
30	64	26	<b>CDD</b>
4	65	8	<b>CDI</b>
3	40	3	<b>Intérim</b>
1	24	3	<b>Fonctionnaire (AS/AP Financé)</b>
1	32		
1	33		



### Promotion 2017/2020

Nombre de candidats diplômés en Juillet 2020 : 40

Département de recrutement		Type de recrutement	
27	64	31	<b>CDD</b>
6	65	5	<b>CDI</b>
2	31	4	<b>Intérim</b>
1	13	0	<b>Fonctionnaire (AS/AP Financé)</b>
1	66		
1	75		
1	99		
1	2A		



### Promotion 2016/2019

Nombre de candidats diplômés en Juillet 2019 : 37

Département de recrutement		Type de recrutement	
22	64	27	<b>CDD</b>
3	31	3	<b>CDI</b>
3	33	3	<b>Intérim</b>
2	40	4	<b>Fonctionnaire (AS/AP Financé)</b>
2	99		
1	61		
1	81		
1	11		
1	9		
1	79		

